

Plášťové izolátory Hollow insulators

ØA	B
mm	mm
70-85	320-1600
85-110	200-1600
110-130	200-2100
130-150	200-2100
155-170	200-1700
170-190	500-1700
190-210	500-1800
210-230	500-1700
240-280	600-1400
280-300	1200-2100
310-355	600-2100
400-470	lepený až 2900
max.470	1600

Max.stavební výška z 1 kusu: 2100 mm

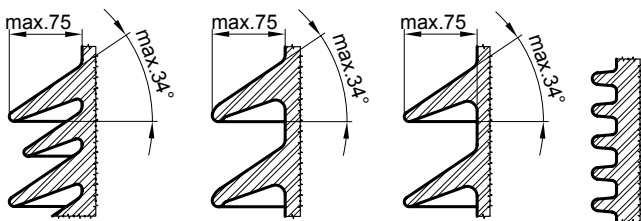
Height limit for insulator manufactured of 1 Pcs: 2100 mm

Plášťové izolátory ze 2-3 částí do stavební výšky 5000 mm
Joint Glue insulators of 2 or 3 Pcs (by "Araldit" ceramic mass)

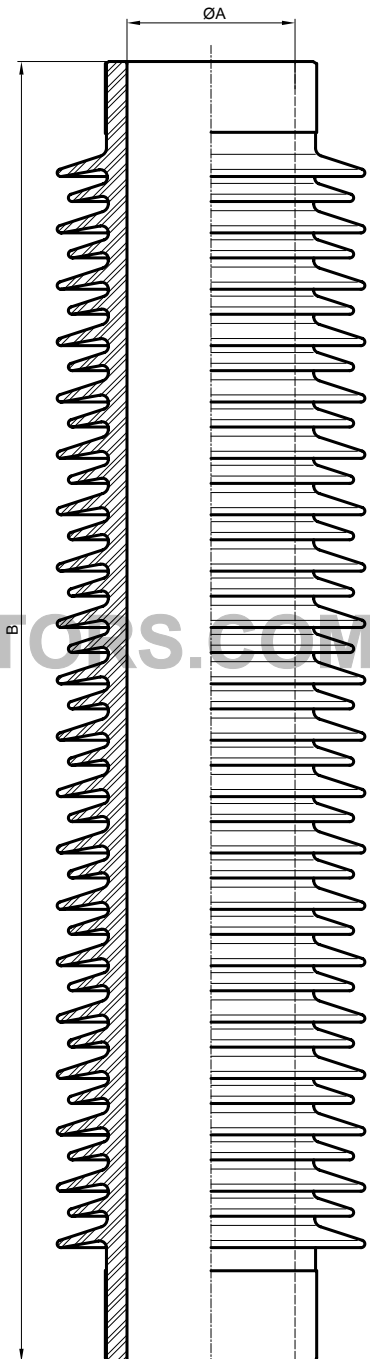
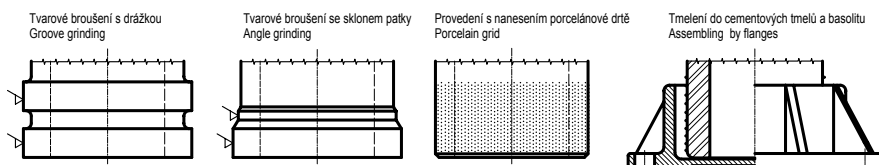
Max.vnější průměr izolátoru : 670 mm

Outer diameter limit for insulator: 670mm

Vyložení a sklony stříšek:
Sheds designs.



Ukončení izolátorů:
Parallel grinding of insulator:



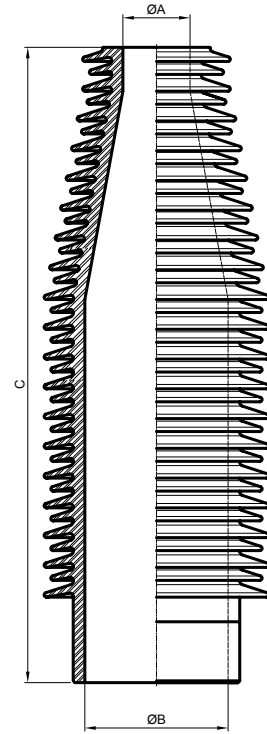
Plášťové izolátory Hollow insulators

Kónické tvary jednoduchých izolátorů
Conical designed insulators

ØA	ØB	C
mm	mm	mm
min.110	160	1300
150	320	1500

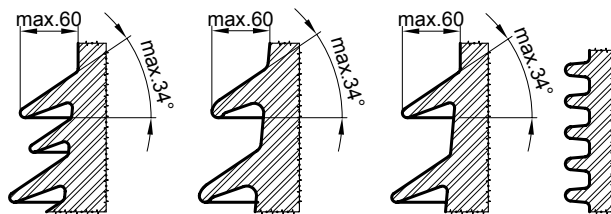
Izolátory s vnitřním vybráním
Insulators with the inner trimming technology

ØA	ØB	C
mm	mm	mm
155	250	1600
200	300	1600



WWW.WORLDOFINSULATORS.COM

Vyložení a sklony stříšek:
Sheds designs.



Ukončení izolátorů:
Parallel grinding of insulator:

